

Fortaleciendo la autonomía



I° Transición "A"◦

Vestirse y desvestirse solo



Bajarse y subirse la ropa interior

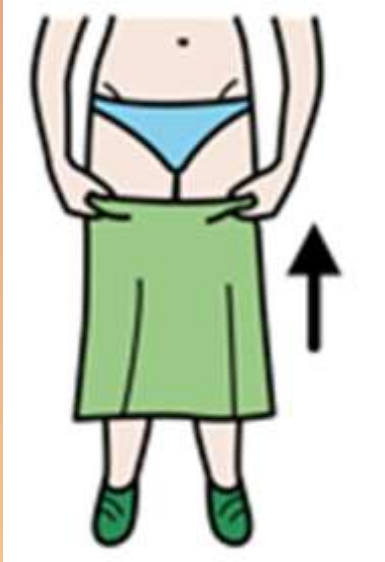


Bajarse y subirse el pantalón



Ponerse y sacarse la polera, polerón, etc

Verbalizarle al niñ@ que primero debe subir su ropa interior y posteriormente el pantalón.



Subirse la falda



Ponerse la chaqueta
(practicar el encaje y
subida / bajada de cierre)



Ponerse el chaleco

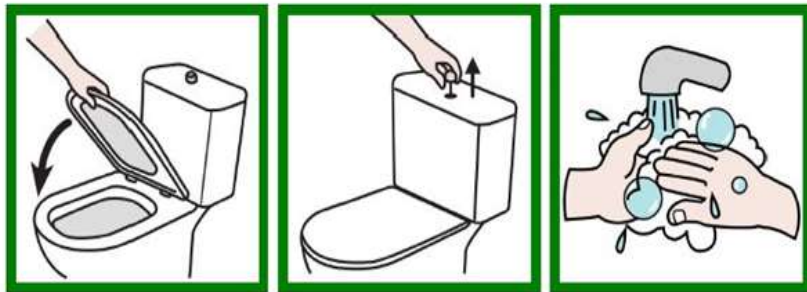
Favorezca ropa con cintura elasticada, sin cordones ni botones.



Favorezca el uso de zapatos con velcro. El aprendizaje de la manipulación del cordón en pantalones o zapatos se inicia sobre los 5 años.

Secuencias de acciones para ir al Baño

Importante: seguir cada una de las acciones cuando vaya al baño con el niño. El adulto debe verbalizar durante la ejecución de las acciones para favorecer el lenguaje



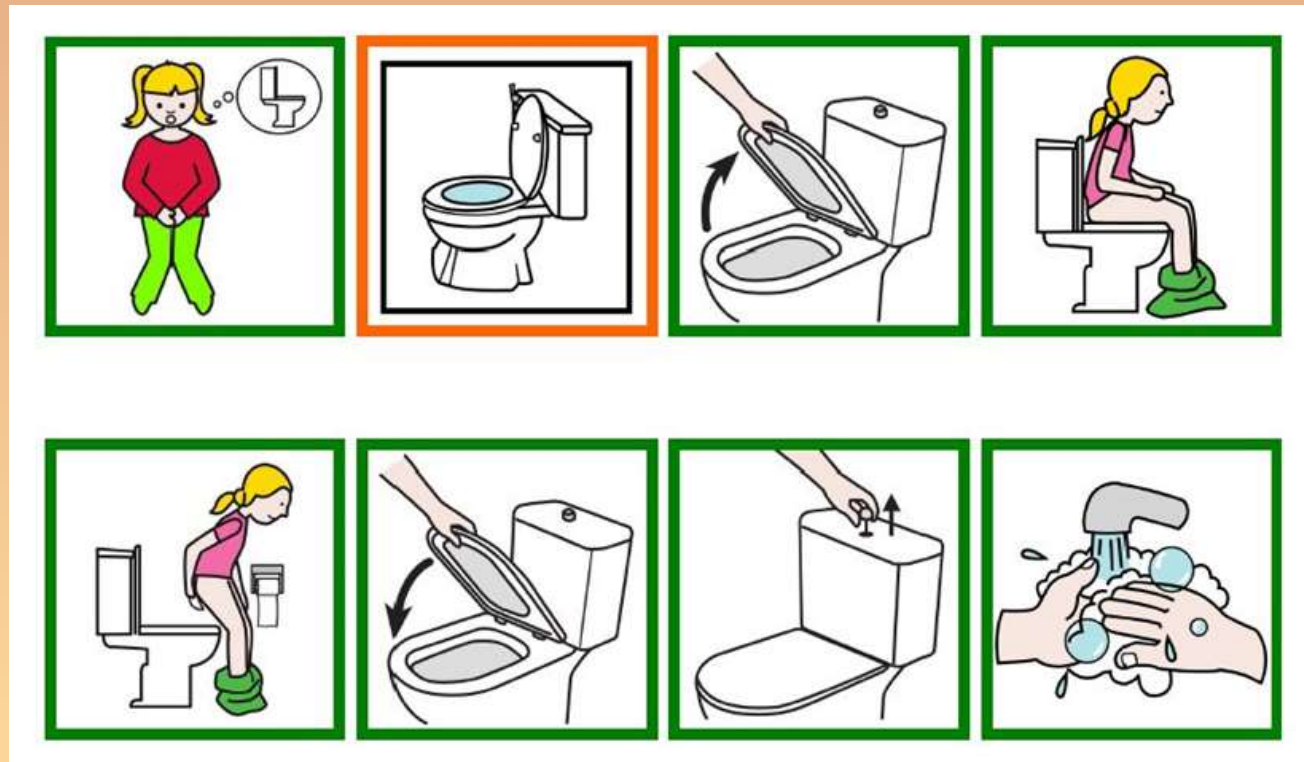
Para orinar



Para deposiciones

Recuerda siempre lavarte las manos

Importante: seguir cada una de las acciones cuando vaya al baño con la niña. El adulto debe verbalizar durante la ejecución de las acciones con el fin de favorecer el lenguaje



Recuerda siempre lavarte las manos

Para alimentarnos adecuadamente



Recuerda después de comer limpiarte la boca