




Profesoras Medio Mayor 2021

# PATRONES SONOROS

# INSTRUCCIONES

- ❖ El adulto emitirá uno a uno los sonidos que aparecen en la presentación invitando al niño a repetirlos .
- ❖ El adulto explicará al niño , que cada vez que vea una imagen, debe emitir el sonido correspondiente.
- ❖ El adulto invitara al niño a repetir las series de dos y tres sonidos , posteriormente el adulto solo indicara la imagen y otorgara tiempo para que el niño realice la secuencia sonora en forma autónoma .

**La campana suena .....**



**“Talan – Talan”**

**Esta imagen indica.....**



**“Silencio”**

**El reloj suena .....**



**“Tic - Tac”**

**Esta imagen indica.....**




**“Un aplauso ”**

**Esta imagen indica.....**



**“Golpear el suelo”**

# Vamos a practicar:



El adulto dice

talan talan



(guarda silencio)



(golpea una vez el suelo con el zapato)

El niñ@ repite observando los dibujos y recordando los sonidos



El adulto dice




dar un aplauso



tic tac





(guardar silencio)



talan talan



El niñ@ repite observando los dibujos y recordando los sonidos

**Ahora te invito a jugar con los sonidos. Escucha con mucha atención y luego repite.**





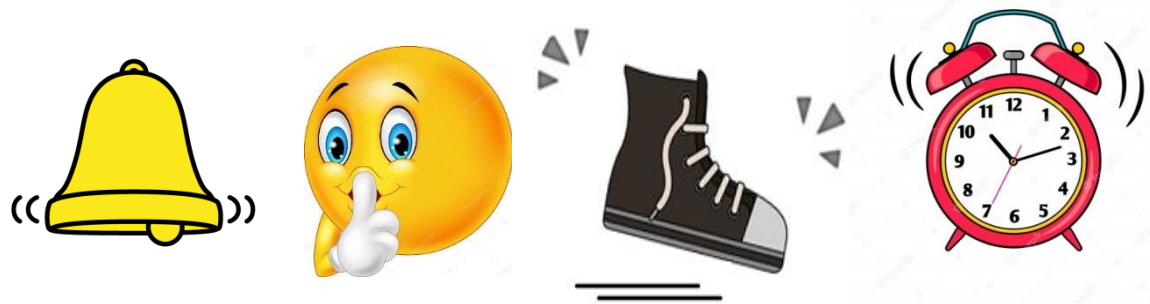
# Ahora tú .....





**Sigamos practicando... ahora un poquito más difícil**





# Ahora esta última

