



NOMBRE DEL NIÑO/A _____

Cuadernillo de Actividades

Nivel prekinder C y D

Estimadas familias, les comparto este cuadernillo que corresponde a la semana 9 al 13 de Agosto, para que puedan realizar las actividades de esa semana.

Antes de comenzar a realizar este cuadernillo de actividades, debe leer atentamente la ruta de aprendizaje, para poder responder de forma simultanea las actividades propuestas.

Grupo 1

Los estudiantes que pertenecen al grupo 1, cuyos padres optaron voluntariamente por clases presenciales, esta ruta será trabajada por la docente en la escuela. Los estudiantes del grupo 1, cuyos padres que decidieron voluntariamente trabajar de forma virtual, deberán enviarme a mi correo las evidencias realizadas el lunes 23 de agosto

Grupo 2

- Los estudiantes que pertenecen al grupo 2, que decidieron voluntariamente asistir presencialmente a la escuela, deberán traer el próximo lunes 23 de agosto físicamente los cuadernillos de registro y el cuadernillo de actividades. Los estudiantes del grupo 2, cuyos padres decidieron voluntariamente trabajar de forma virtual, deberán enviarme a mi correo las evidencias realizadas el lunes 23 de agosto.



NOMBRE DEL NIÑO/A _____

Actividad N°1

Responde las preguntas según el cuento "La selva loca"

1. Recuerda el cuento "Selva Loca" y responde las preguntas que se encuentran a continuación.

¿Quién estaba lavando la ropa?			
¿Cuántos animales estaban confundidos con su traje?	1	10	6
¿Qué fue lo que paso al entregar el mono los trajes de los animales?			
¿Cómo reaccionaron los animales al verse con los trajes cambiados?			

2. Recorta las imágenes y ordena la secuencia de la historia según lo que escuchaste del cuento.

1	2	3
¿Qué te acuerdas de esta parte de la historia?	¿Qué te acuerdas de esta parte de la historia?	¿Qué te acuerdas de esta parte de la historia?




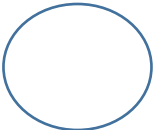

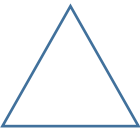





 NOMBRE DEL NIÑO/A _____


Actividad N°2

Observa el recuadro y clasifica por forma y tamaño
Recorta los objetos de la siguiente actividad y pega según corresponda

Para realizar estas actividades requirió...	Mucha ayuda	Poca ayuda	Ninguna ayuda
¿Cómo te sentiste con la historia?			



 NOMBRE DEL NIÑO/A _____

Actividad N°3

Observa y nombra los objetos
Recorta y clasifica estos objetos según su forma y tamaño en la actividad anterior.
Pégalos según corresponda



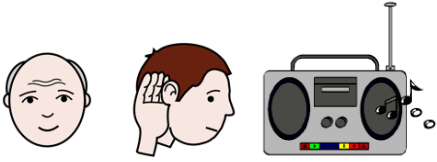



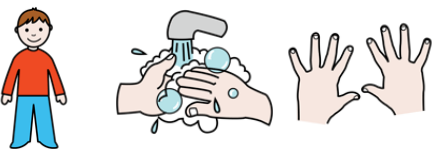





NOMBRE DEL NIÑO/A _____

Actividad Nº4

Observa las imágenes y responde a la pregunta: ¿Qué está haciendo?.
Luego, el adulto repite la oración completa junto al niño/a.



<p>Observa la imagen: ¿Qué está haciendo el bebé?</p>  <p>El bebé está durmiendo en la cuna.</p>	<p>el bebé está bailando</p>	<p>El bebé está jugando</p>	
<p>Observa la imagen: ¿Qué está haciendo el abuelo?</p> 			
<p>Observa la imagen: ¿Qué está haciendo el perro?</p> 			
<p>Observa la imagen: ¿Qué está haciendo la niña?</p> 			
<p>Observa la imagen: ¿Qué está haciendo el gato?</p> 			
<p>Observa la imagen: ¿Qué está haciendo el niño?</p> 			
<p>Para realizar estas actividades requirió....</p>	<p>Mucha ayuda</p>	<p>Poca ayuda</p>	<p>Ninguna ayuda</p>
<p>¿Cómo te sentiste con la historia?</p>			





NOMBRE DEL NIÑO/A _____









Actividad N°5

Realiza el experimento junto a tu cuadernillo para responder las siguientes preguntas

Antes de realizar el experimento:	Después del experimento.
 ¿Qué crees que va a ocurrir?	 ¿Qué fue lo que pasó?

2. Luego del experimento

¿Cómo erupcionó el volcán?	¿Qué fue lo que hizo erupción al volcán?
 ¿Qué observaste? ¿Qué pasó?	 ¿Qué observaste? ¿Qué pasó?

¿Qué fenómeno natural trataba el experimento?	 Tsunami	 Volcán	 Huracán
¿Qué fue lo que hiciste en el experimento?	 Nebulosas	 Cocinar	 Volcán en erupción
¿Qué hay al interior del volcán?	 Lava	 Viento	 Agua
¿Cómo estará la lava al interior del volcán?			

Para realizar estas actividades requirió....	Mucha ayuda	Poca ayuda	Ninguna ayuda
¿Cómo te sentiste con la historia?			