



# ACCIONES



# INSTRUCCIONES



- El adulto invita al niñ@ a observar las imágenes de cada diapositiva, preguntando, ¿que ves?, luego realizar la pregunta que allí aparece, esperar la respuesta.
- El adulto verbaliza las oraciones indicando una a una las imágenes, que sirven de apoyo visual, hacerlo juntos y luego el niñ@ solit@.

# ¿Qué hace la niña?



Lee

REPITAMOS



**LA NIÑA LEE**

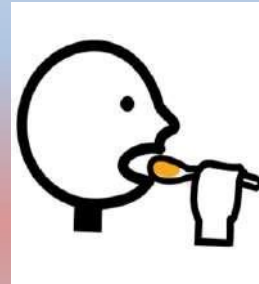

# ¿Qué hace la niña?



**Come**

REPITAMOS

LA



LA

NIÑA



COME

# ¿Qué hace la niña?



**Canta**

REPITAMOS



**LA**

**NIÑA**

**CANTA**





# ¿Qué hace la niña?



Duerme

REPITAMOS



**LA**

**NIÑA**



**DUERME**

# ¿Qué hace el niño?



**Baila**

REPITAMOS



**EL**

**NIÑO**

**BAILA**



# ¿Qué hace el niño?



Pinta

REPITAMOS

EL



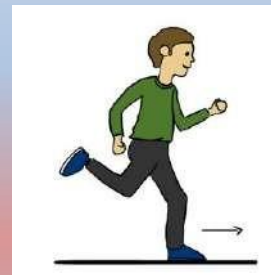

**EL NIÑO PINTA**

# ¿Qué hace el niño?



**Corre**

REPITAMOS



**EL**

**NIÑO**

**CORRE**





# ¿Qué hace el niño?



Juega

REPITAMOS



**EL**

**NIÑO**


**JUEGA**

# ¿Qué hace la niña?



**Salta**

REPITAMOS



**LA**

**NIÑA**


**SALTA**

# ¿Qué hace el niño?



**Grita**

REPITAMOS



**EL**

**NIÑO**


**GRITA**

# ¿Qué hace la niña?



Ríe

REPITAMOS



**LA**

**NIÑA**

**RÍE**



**¡muy bien!**

