







CUADERNILLO DE TRABAJO N°21

Este cuadernillo deberá ser enviado al correo del profesor el lunes siguiente a la realización de la ruta de aprendizaje, si se encuentra en modalidad remota, o bien, traerlo al colegio cuando se presente a clases presenciales.







TAREA 1

Observa las imágenes, encuentra en que se parecen y en que son diferentes y pídele a tus papás que escriban tus respuestas.

TAREA 2

Observa las imágenes, escucha las preguntas, comenta lo que ves y pídele a tus papás que escriban tus respuestas.

	¿Quién era Carlota?		¿Dónde esperaba Carlota a su novio?
	¿Quién era su novio?		¿Quién los alumbraba en su paseo?
	¿Con qué tocaba el piano el Gato con Botas?		¿Qué crees que ocurrió con Carlota y su novio?

INDICADORES			SI	NO
Nombra las imágenes en la Tarea 1				
Encuentra al menos una similitud entre los animales				
Encuentra al menos una diferencia entre los animales				
Atiende al video "Yo soy la gatita Carlota sin interrupciones"				
Responde la pregunta 1 de la tarea 2				
Responde a lo menos 3 preguntas sobre el cuento "Yo soy la gatita Carlota" en la Tarea 2				
Dice qué ocurrirá al tocar la leche con el jabón (lo importante es si hace una conjetura, no si está en lo correcto)				
Nombra los materiales que usó en el experimento				
Menciona que hizo primero en el experimento				
Comenta en sus palabras que ocurrió en el experimento				
Nombra los personajes y/o elementos de pdf "Mi gato"				
Describe lo que ocurre en la imagen en pdf "Mi gato"				
Para realizar las actividades requirió...	Mucha ayuda	Poca ayuda	Ninguna ayuda	
¿Cómo te sentiste con las actividades?		