



# Cuadernillo de Trabajo n°17 Kinder A

Estimadas familias:

Les comparto este cuadernillo que corresponde a la semana del **26 al 30 de Julio** para que puedan realizar las actividades de esa semana.

Recordar enviar al correo de su profesora, las evidencias del trabajo realizado el **lunes 02 de Agosto**, ya que estas evidencias son el registro de asistencia de su hijo/a.



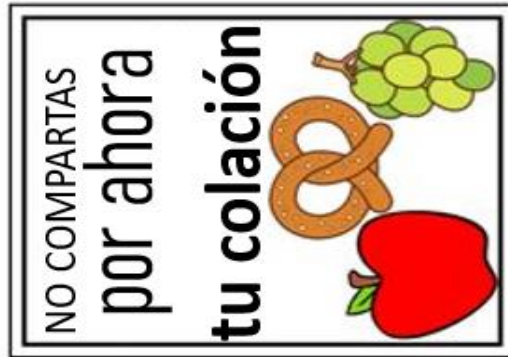
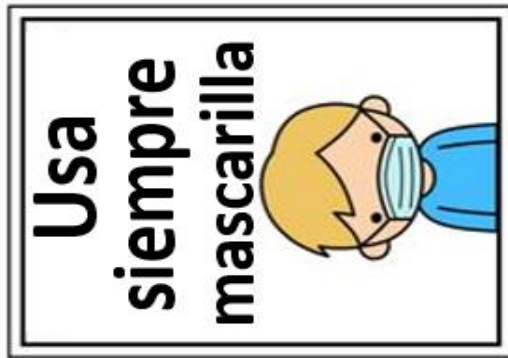




- ❑ **Actividad 1 A.**-Lunes 26 de julio. Recorta y pega los cuadros de la página siguiente y arma nuestro cuadro de las normas de funcionamiento en el colegio.

# **NORMAS DE FUNCIONAMIENTO EN EL COLEGIO**

- **Actividad 1 B** .-Lunes 26 de julio. Recorta cada cuadro por el contorno y pégalos en el afiche de la página anterior.





Te invito a separar por sílabas las palabras claves del cuento. Para eso debes aplaudir por cada sílaba que contenga la palabra, luego pintar la cantidad de círculos correspondientes. Escribe el número de sílabas de la palabra en el cuadrado.

Clementina



○ ○ ○ ○ □

Colegio




○ ○ ○ ○ □

Niña



○ ○ ○ ○ □

Profesora



○ ○ ○ ○ □

Amigos



○ ○ ○ ○ □

Dudas



○ ○ ○ ○ □

Sala



○ ○ ○ ○ □

Oso





○ ○ ○ ○ □



## ¿Quién usa correctamente la mascarilla?

Recuerda que la mascarilla siempre debe cubrir tu boca y nariz

Observa atentamente a estos niños y dibuja en el círculo un visto bueno en los niños que saben usar su mascarilla y una equis, en los que aún no han aprendido a usarla correctamente. Luego recorta por el contorno y pega en el cuadro de clasificación.





❑ **Actividad 3b** .-Miércoles 28 de Julio

¿Quién usa correctamente la mascarilla? Pegaremos en la columna donde aparece el visto bueno a los niños que utilicen bien su mascarilla y en la columna donde está la equis los niños que aún no aprenden a utilizar correctamente su mascarilla.



**Buen uso**



**Mal uso**

❑ **Actividad 4** .-Jueves 29 de Julio  
Encuentra el OPUESTO de cada dibujo. Recorta y pega según corresponda.







□ **Actividad 5** .-Viernes 30 de Julio

Elige el animal que más te gustó cuando realizaste los movimientos, investiga sobre sus características y completa la ficha.

# El animal que más me gustó es...



**¿Cuántas patas tiene?** Pinta tantos cuadros como patas tenga el animal, luego escribe el número en el círculo

--	--	--	--	--	--	--	--

**¿Su piel esta cubierta de? Encierra tu respuesta.**



plumas

piel desnuda

escamas

pelos

escamas duras

otra

**¿Dónde vive? Pide a un adulto que escriba la respuesta con letra imprenta mayúscula y transcribe la respuesta dentro del cuadro.**

**¿Qué come ? Dibuja lo que come el animal que escogiste.**

Realiza un dibujo del animal, incorporando la mayor cantidad de detalles, recuerda que debes hacerlo sin ayuda.