

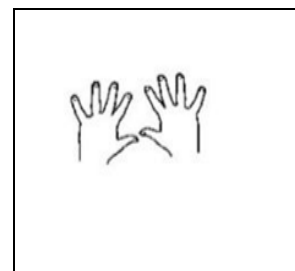
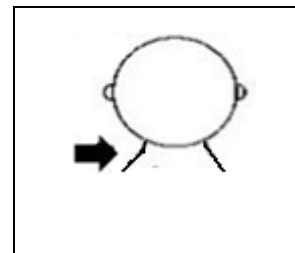

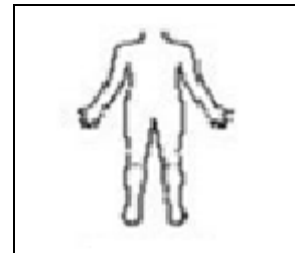


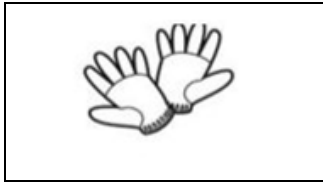
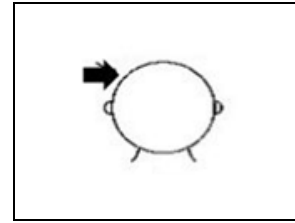
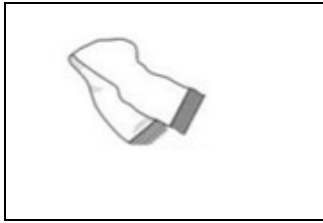
## Cuadernillo Material Pedagógico 15 Nivel Medio Mayor

### Actividad N°1 "Me abrigo en invierno"

Recordar junto al niño@ la ropa que se usa en invierno, nombrar las prendas de vestir y las partes del cuerpo que aparecen a continuación.

Solicitar al niño@ que indique o muestre en que parte del cuerpo se usa cada prenda vestir.

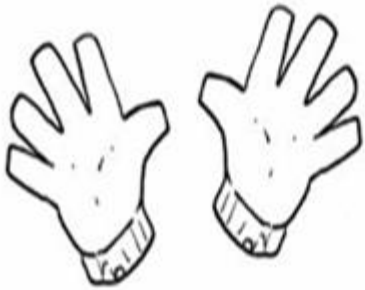
Recordar... hacer que el niño@ recorra con el dedo desde la ropa hacia la parte del cuerpo, terminada esta acción, trazar con un lápiz la línea que une ambos



## Actividad N°2 “Rimas de invierno”

Repite las rimas de cada prenda de vestir, pinta cada una del color indicado y el gorro a elección.

Con la ayuda del adulto recorta las tarjetas y memoriza las rimas, practicándolas durante la semana, para el día viernes grabar un video.



Guantes de color marrón...  
para jugar un montón.



Una bufanda violeta...  
para andar en bicicleta.



Un gorro de lana...  
y a pasear con ganas.

### Actividad N°3 “Un día de invierno”

El adulto invita al niñ@ a observar la lámina, fijándose en los detalles y describiendo lo que está sucediendo en la ilustración. Guiar la actividad con preguntas directas.

Ejemplo: ¿Qué ves?, ¿Qué le pasará a la niña?, ¿Qué tienen en las manos?, ¿Qué ropa está usando?, ¿qué hay en el cielo?, ¿Cómo está el día?.

Al finalizar, el adulto menciona que la lámina muestra la estación del año El invierno, en donde algunos días llueve, hace más frío y nos tenemos que abrigar.



El adulto lee las siguientes oraciones y le solicita al niñ@ que verbalice y /o muestre el elemento que completa cada oración. Marcando la o las respuestas.

En invierno....	 Llueve más	 Hace calor	 Sopla más el viento
En invierno usamos...	 Chalas	 Bufanda	 botas
Cuando llueve usamos...	 Parka	 paraguas	 Traje de baño
En la lámina la niña está en la estación del año...	 verano	 otoño	 invierno

#### Actividad N°4 "Ejercitando los artículos"

Verbalizar uno a uno los objetos que aparecen a continuación, luego realizar la pregunta: ¿Cómo se dice?.....el adulto menciona las dos opciones, apoyándose en el material recortable, ejemplo: 🧤🧤 ¿El abrigo o los abrigos?, dar el tiempo a que el niñ@ responda eligiendo una de las opciones, para finalmente pegarla en el lugar que corresponde.

		
---	---	---

		
--	--	--

		
---	---	---

		
---	---	---

		
---	---	---

		
---	---	---

Actividad N°4 "Ejercitando los artículos"

Material recortable

