

Clasificación por tres atributos

INSTRUCCIONES

Hoy invitaremos a los niños y niñas a clasificar por tres atributos.

En primer lugar observarán el **Video de Clasificación por tres atributos** (se puede acceder a él, haciendo click en este link).

Luego jugarán con los dados de clasificación y las figuras que se encuentran en el Cuaderno de Actividades N°15. Grabarán un video de los niños y niñas realizando dos lanzamientos de los dados como evidencia, la que enviarán al correo de la profesora.





¡Comencemos!



1

Veamos el siguiente

[Video de Clasificación por tres atributos](#)

(se puede acceder a él, haciendo click en este link).





**¡Preparemos
nuestro juego!**

2

Busca los dados en el Cuaderno de Actividades N°15,
recórtalos y ármalos.

Escuela de Lenguaje Abelardo
Iturriaga Jamett

Miércoles 30 de Junio - Pensamiento matemático - Clasificación por tres atributos


46 años de experiencia
ESPECIALIZADO EN SCORE

Recorta los dados de la clasificación correspondientes a forma, color y tamaño.



The image shows three dice nets for classification. The first net is for shape classification, with faces containing a square, a triangle, a circle, and another square. The second net is for color classification, with faces containing a yellow starburst, a blue starburst, a red starburst, and another yellow starburst. The third net is for size classification, with faces containing a girl figure, a boy figure, and another girl figure.

3


Busca y recorta las figuras geométricas que se encuentran en el Cuaderno de Actividades N°15 o utiliza las mismas de la semana pasada.

 Escuela de Lenguaje Abelardo Iturriaga Jamett

Miércoles 30 de Junio - Pensamiento matemático - Clasificación por tres atributos

 40 años  MINISTERIO DE EDUCACIÓN

Sólo recorta estas figuras, si perdiste las de la semana pasada. Las utilizaremos para jugar junto con los dados de la clasificación que se encuentran en la siguiente página.





4

Ahora que está
listo el material



¡A jugar!



Instrucciones del Juego



1

Lanza los dados, los tres juntos o por separado.

2

Cada uno de ellos arrojará un resultado correspondiente a un atributo: un color, una forma y un tamaño.


Ejemplo: Cuadrado-Rojo- Chico



3

Clasificarás por los tres atributos que salieron en los dados.

Por ejemplo:
Cuadrado-Rojo- Chico



Buscarás entre tus figuras, de acuerdo a los atributos que salieron en tus dados.



4

La idea es que lancen varias veces los tres dados para que identifiquen los atributos por los que clasificaron (tamaño, color y forma).



5

Graba un video de dos lanzamientos de los tres dados y envía la evidencia al correo de tu profesora.



**¡Buen
Trabajo!**

